

ZÁKLADNÍ VLASTNOSTI

- Bohaté, syté a dlouhotrvající barvy s technologií **Ionène G™** a **Incell**
- Předvídatelné a přesné výsledky se spolehlivým systémem číslování
- Zesvětlení až o 3 výšky tónu
- Kryjí až 100 % bílých vlasů
- Hladká krémová textura, snadná aplikace

PŘÍPRAVA



Pomocí (nekovového!) šejkru připravte bohatou krémovou texturu

APLIKACE A DOBA PŮSOBNÍ



KRYTÍ BÍLÝCH VLASŮ

AŽ 50 %



Jednoduše použijte svůj požadovaný odstín

VÍČ NEŽ 50 %



Smíchejte svůj požadovaný odstín s odpovídajícím základem ve stejné výšce tónu v poměru 1:1

STUDENÉ ODLESKY

- ½ požadovaného odstínu
- +½ základního odstínu ve stejné výšce tónu (např.: 1/2t 6,23 + 1/2t 6)

*Pokud chcete dát přednost odlesku, můžete smíchat 3/4 tuby svého požadovaného odstínu s 1/4 tuby jeho odpovídající výšky tónu.

OPAKOVANÁ APLIKACE

V závislosti na míře vymytí barvy můžete určit, kdy směs aplikovat do délek a konců:

TEPLÉ ODLESKY

- ½ požadovaného odstínu
- +½ zlatého základního odstínu ve stejné výšce tónu (např.: 1/2 t 8,34 + 1/2t 8,3)

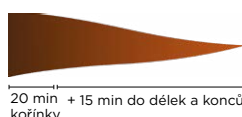
DŮLEŽITÉ: VŽDY do délek a konců již barvených vlasů přidávejte vodu (na 1 t + 20ml vlažné vody)

STEJNÁ / MÍRNĚ VYMYTÁ BARVA



30 min kořínky + 5 min do délek a konců

STŘEDNĚ VYMYTÁ BARVA




20 min + 15 min do délek a konců kořínky

2. možnost: Aplikujte do délek a konců odpovídající odstín DIALIGHT



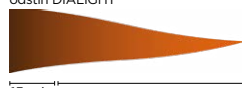
25 min + posledních 10 min délky a konce kořínky s DIALIGHT

ÚPLNĚ VYMYTÁ BARVA/ZMĚNA BARVY



35 min kořínky a okamžitě aplikujte do délek a konců

2. možnost: Aplikujte do délek a konců odpovídající odstín DIALIGHT



15 min + 20 min do délek a konců odpovídající odstín DIALIGHT

Po uplynutí doby působení velmi šetrně emulgujte, opláchněte, dokud neteče čistá voda, a vlasy umyjte šampónem Pro-Classic Color.

PŘÍRODNÍ VLASY

Začněte s aplikací na délkách a koncích, potom aplikujte ke kořínkům a nechte působit 35 minut.

VELKÝ ODROST

Začněte s aplikací ve středních délkách. Poté aplikujte ke kořínkům: nechte působit 35 min. Do délek a konců aplikujte dle stupně vymytí odstínu.



Majirouge: ty pravé, zářivé a hravé červené odlesky s dlouhotrvajícími a intenzivními odlesky. Dokonale kryjí bílé vlasy.



- **Rubilane™**: pro červenoměděné barvy
- **Carmilane™**: pro studené a sofistikované červené tóny
- **DMS**: pro výrazné červené

Majicontrast: pestrobarevné efekty pro tmavé vlasy.



ZÁKLADNÍ VLASTNOSTI

- Technologie **Hi.Chroma™** pro viditelné barevné výsledky na přírodních i barvených tmavých výškách tónu bez nutnosti vlasy předem zesvětlovat. K dispozici v červené, červené duhové a měděné
- Dosáhnete dlouhotrvajících kontrastů v jediném kroku za pouhých 15 min (pod vlivem tepelného zdroje)
- Tmavé přírodní výšky tónu 1, 2, 3, 4 a 5
- Tmavé barvené výšky tónu 4 a 5

PŘÍPRAVA



Pomocí (nekovového!) šejkru připravte bohatou krémovou texturu

APLIKACE A DOBA PŮSOBNÍ



PRVNÍ APLIKACE

Na suché neumyté vlasy aplikujte na jednotlivé vybrané zóny technikou balež a nebo závojový efekt. Prameny naaplikované směsí s Majicontrast oddělte s pomocí Sweet Meches nebo jiných profesionálních fólií.

OPAKOVANÁ APLIKACE / OŽIVENÍ BARVY

Smíchejte ¼ tuby Majicontrast s 12,5 ml teplé vody. Pomocí štětce rychle aplikujte na dříve nabarvenou zónu vlasů, nechte působit 5 až 15 minut.

POZNÁMKA

Neaplikujte na vlasovou pokožku ani na celou hlavu. Barvy Majicontrast navíc „mají sklon táhnout k hlavě,“ s aplikací proto začněte 0,5 cm od kořínků.

Majirel COOL COVER



Studené odstíny barev Majirel pro třpytivé studené odlesky a optimální neutralizaci dokonce i na tmavých výškách tónu.

ZÁKLADNÍ VLASTNOSTI

- Extrémní a dlouhotrvající neutralizace,
- Dokonalé, syté a dlouhotrvající krytí, vysoká odolnost proti vymývání i v extrémních podmínkách,
- Předvídatelné a přesné výsledky se spolehlivým systémem číslování,
- 100% krytí bílých vlasů, není nutné je míchat se základním odstínem.

PŘÍPRAVA



Pomocí (nekovového!) šejkru připravte bohatou krémovou texturu

APLIKACE A DOBA PŮSOBENÍ



KRYTÍ BÍLÝCH VLASŮ

VÝŠKA ODSTÍNU 3 AŽ 5

Aplikujte požadovaný odstín.

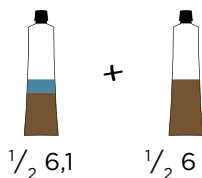
VÝŠKA ODSTÍNU 6 AŽ 10

PŘÍRODNÍ KRYTÍ

Jednoduše aplikujte svůj požadovaný odstín.

HLUBOKÉ KRYTÍ

Smíchejte ½ tuby vašeho požadovaného odstínu s ½ tuby základního odstínu ve stejné výšce tónu.



DŘÍVE

NYNÍ



Majirel GLOW



Nová personalizovaná rozjasňující permanentní barva na vlasy pro přirozeně vypadající odstín a extrémní lesk.

ZÁKLADNÍ VLASTNOSTI

- Obohacená o studené odlesky pro optimálně neutralizovaný výsledek,
- O 50 % odrazu světla víc* pro rozjasnění,
- 4krát větší transparentnost díky nové rovnováze barviv,
- Flexibilní technika: jeden odstín pro různé výšky tónu,*
- Zesvětlení až o 3 výšky tónu.

*Barvené výsledky se mohou lišit v závislosti na průměru vlasů, dosaženém základu zesvětlení, síle oxidantu a procentu bílých vlasů.

PŘÍPRAVA



Pomocí (nekovového!) šejkru připravte bohatou krémovou texturu

Na přírodních a barvených výškách tónu 5 a 6 je možné smíchat světlé odstíny (L) s tmavými odstíny (D) pro vytvoření středních odstínů.

Tj.: L11 + D11 = M11

APLIKACE A DOBA PŮSOBENÍ



KRYTÍ BÍLÝCH VLASŮ

- **0 AŽ 30 %:** Nezajistí dokonalé krytí, ale vytvoří esteticky zdařilý výsledek. ULTRA GLOW VÝSLEDEK ZARUČEN

- **30 AŽ 50 %:** Ke kořínkům přidejte ¼ základního odstínu z hlavní řady barev Majirel pro lepší krytí bílých vlasů. (např. 3/4 L 18+1/4 základní odstín Majirel)

- **VÍCE NEŽ 50 %:** GLOW VÝSLEDKU NENÍ MOŽNÉ DOSÁHNOUT...

Nicméně pro nabarvení odrostů je ideální aplikovat Majirel Cool Cover nebo odstín z hlavní řady s cílem dosáhnout dokonalého krytí u kořínků, nebo dokonce efektu „vystínovaných kořínků“ v lehké tmavším odstínu, zatímco na délky a konce použijete MAJIREL GLOW.

POUŽÍVÁNÍ CLEARU

PRŮSVITNOST MAJIREL GLOW LZE JEŠTĚ PODPORIT S POUŽITÍM CLEARU

Na přírodních základech nebo základech s kompatibilní barvou, pokud zvolený odstín vychází příliš neutralizovaný nebo má příliš intenzivní odlesky, kombinujte ve směsi použití ¼ až ½ CLEARU za účelem zeslabení intenzity odlesku.

Na předzesvětlených základech, pro dosažení jemných pastelových barev a zachování glow efektu, doporučujeme do směsi přidat CLEAR v poměru 4:1 vůči vybranému odstínu.



Majirel HIGH LIFT



Intenzivně zesvětľující odstíny barev Majirel pro dokonalou blond.

ZÁKLADNÍ VLASTNOSTI

- Dokonalá konzistence od kořínků po koncečky, ideální pro globální aplikaci,
- Zesvětľuje až o 4 a 1/2 výšky tónu a zároveň tónuje, bez předchozího zesvětľení,
- Ultra neutralizační technologie **ICIUM+**: neutralizuje teplé odlesky hluboko uvnitř vlasového vlákna pro výsledné přirozené nebo ledové odstíny,
- Barvy Majirel obsahují pečující technologie **Incell** a **Ionène G™**: 2 účinné složky posilující a zpevňující celé vlasové vlákno pro nádherné zdravé vlasy.

PŘÍPRAVA



Pomocí (nekovového!) šejkru připravte bohatou krémovou texturu

APLIKACE A DOBA PŮSOBENÍ



APLIKACE

Aplikujte na neumyté suché vlasy pomocí štětce, začněte u kořínků. Doba působení: 50 min. Do délek již barvených vlasů aplikujte na max. posledních 5 min z celkové doby působení (nezapomeňte přidat vodu)

PŘÍRODNÍ VLASY

S aplikací začněte v délkách a koncích. Nechte působit 10-15 minut a poté aplikujte nově připravenou směs ke kořínkům. Doba působení 50 min (od kořínků)

VELKÝ ODROST

S aplikací začněte ve střední zóně a potom aplikujte ke kořínkům a nechte působit 50 min.

DŘÍVE

NYNÍ



Majirel



BEZPEČNOSTNÍ UPOZORNĚNÍ:

BARVY NA VLASY MOHOU ZPŮSOBIT TEŽKÉ ALERGICKÉ REAKCE.

Přečtěte si instrukce a řiďte se jimi:

- Používejte vhodné rukavice.
- Po aplikaci vlasy důkladně opláchněte.
- Při zasažení očí okamžitě důkladně vypláchněte velkým množstvím vody.
- Pokud nosíte kontaktní čočky, vyjměte je před vyplachováním.
- Nepoužívejte k barvení řas a obočí.
- Uchovávejte mimo dosah dětí.
- Tento výrobek není určen k používání pro osoby mladší 16 let.
- Dočasné tetování černou hennou může zvýšit riziko alergie.

Nebarvěte vlasy, pokud:

- váš zákazník má citlivou, podrážděnou nebo poškozenou pokožku
- váš zákazník již někdy zaznamenal nějakou reakci po barvení vlasů
- váš zákazník v minulosti zaznamenal reakci na dočasné tetování černou hennou. 1:1.

- Jen pro profesionální použití.
- Postupujte podle návodu na použití. Přípravu a aplikaci produktu provádějte pouze v dobře větraných prostorech.
- Nevdechujte, nepožívejte.
- Pro všechny dotazy týkající se citlivosti zákaznice doporučte odbornou konzultaci u lékaře.
- Po trvalé nebo dlouhodobém narovnávání vlasů vyčkejte minimálně 2 týdny před aplikací produktu.



PŘED POUŽITÍM:

Před každým použitím si přečtěte bezpečnostní pokyny. Varovný test na alergii musí být proveden 48 hodin před každým použitím, a to i tehdy, pokud už jste na vlasy v minulosti aplikovali barvicí produkty.

JAK PROVÉST VAROVNÝ TEST NA ALERGIU:

Sundejte si náušnice. Naneste nesmíchaný barvicí krém pomocí vatové tyčinky za ušní lalůček na oblast asi 1-2 cm². Nechte zaschnout a opakujte aplikaci. Tubu s barvicím přípravkem poté pečlivě uzavřete. Během 48 hod toto místo neomývejte, nezakrývejte a nedotýkejte se. Jestliže během této doby zpozorujete Vy nebo váš klient opuchnutí či zarudnutí pokožky okolo nebo v oblasti aplikace přípravku, PŘÍPRAVEK NEAPLIKUJTE!



BĚHEM APLIKACE:

Během přípravy, aplikace a oplachování produktu používejte vhodné jednorázové rukavice. Používejte výhradně s doporučenými oxidanty. Používejte výhradně v předepsaných poměrech míchání. Zamezte kontaktu produktu s pokožkou a očima. V PŘÍPADĚ, ŽE BĚHEM APLIKACE PŘÍPRAVKU zpozorujete podráždění, pálení, svědění, či pupínky v oblasti vlasové pokožky, okamžitě přípravek spláchněte vlažnou vodou a dále ho neaplikujte. Jestliže zpozorujete zrychlení dýchání, vyhledejte okamžitě lékařskou pomoc. Před opětovným barvením doporučte zákazníkovi konzultaci s lékařem. Upozorněte vašeho zákazníka, že zpozoruje-li VE DNECH PO APLIKACI PRODUKTU podráždění, zčervenání či pupínky na vlasové pokožce nebo opuchnutí tváře či očí, puchýře nebo mokvání na kůži nebo/a vlasové pokožce, doporučuje se konzultace s lékařem.

Obsahuje: fenylendiaminy, resorcinol, fenylendiaminy (toluendiaminy), amoniak